



---

**FARSANGI**

**GYURMÁZÓ**

**és**

**SZÍNEZŐLAPOK**


**maszatklub**

---

# Természetes Gyurma

## RECEPT:

**[3,5 dl-es bögrével]**  
**1 bögre kézmeleg víz**  
**1/2 bögre konyhasó**  
**1/2 csomag sütőpor**  
**1 csomag Bolero italpor**  
**2 evőkanál étolaj**  
**2,5 bögre liszt**  
**+ ételfesték**



**A vizet egy tálba mérjük, majd elkeverjük benne a konyhasót. Miután a só feloldódott a vízben, mehet az oldathoz a sütőpor, az italpor és az étolaj is. Ezeket is elkevergetjük benne, és végül hozzáadjuk a lisztet is, szépen, óvatosan adagolva a keverékhez. Ha ügyesen dolgoztunk, akkor a keverék kis eldolgozás után egy gyúrható masszává alakul át, amihez már csak az ételfestéket kell majd hozzáadagolni.**


**Tipp: Az ételfesték hozzáadásánál legyen rajtad gumikesztyű!**



**Készíts mintás lufikat!**





**Utánozd le a sarokban lévő labdákat,  
és tedd a bohóc kezébe őket!**



**Díszítsd ki a farsangi maszkokat!**



**Készítsétek el együtt a bohócok arcát, az  
érzelmeknek megfelelően!**



**Szórd be "cukrokkal" a színes fánkokat!**