



online maszatklub



HÚSVÉTI TOJÁSGYŰJTÉS

TÁRSASJÁTÉK



Ti is várjátok már a Húsvéti Nyuszt?

Hamarosan Hozzatok is megérkezik, amennyiben segítetek neki összegyűjteni a színes tojásokat!
Vajon hány tojást tud összegyűjteni, amíg megérkezik Hozzatok?

A játék előkészítése:

1. Nyomtassátok ki a dokumentumban szereplő játéktáblát és a hozzá kapcsolódó kis, tojást ábrázoló kártyákat. A játéktáblát érdemes lelaminálni, hogy tartósabb maradjon.
2. Vágjátok fel a kis, tojás kártyákat és helyezétek el őket az asztalon kiterítve a játéktábla mellé. A tojásokat is célszerű lehet laminálni vagy egy vastag kartonra/ dobozra ragasztani őket.
3. Amire még szükségetek lesz a játékhoz: 1 db dobókocka, annyi db bábu és tojásgyűjtő pohár vagy kosár, ahányan részt vesztek a játékban. Ha ezek közül valamelyikkel nem rendelkeztek, akkor ne keseredjete el, ugyanis az 5. oldalon találtok ezekhez is nyomtatható sablont. A 6. oldalon pedig láthattok egy nagy méretű kosár sablont is, hogy kooperatív formában is tudjátok játszani a játékot. És már indulhat is a játék!



A játék menete és magyarázata:

A játék célja, hogy a Húsvéti Nyuszi, újta során összegyűjtse a színes virágok közt megbújó, szintén nagyon színes húsvéti tojásokat. Ehhez nem kell más tennetek, mint dobni a dobókockával, arra a számú mezőre lépni, amit dobtatok és nagyon figyelni.

- Ha egy virág mezőre léptek, akkor nincs további feladatotok.
- Ha viszont olyan szerencsések vagytok, hogy egy tojás mezőre sikerül rálépnetek, akkor a kis kártyák között meg kell keresnetek épp azt a tojást, ami a játékmezőn is szerepel és begyűjteni a kis kosaratokba.









A játékban mindenki nyer, aki játszik, hiszen segíthettek a Húsvéti Nyuszinak és közben még tojásokat is gyűjthettek.

A játékhoz sok szerencsét és nagyon jó mulatást kívánunk!





START



CÉL

